


AS-MK1



Kochab series / コカブシリーズ
立位撮影台

コンパクトかつシンプル、
そして機能美を兼ね備えたモデル



FUNCTION 01

立位撮影台全高

1,520mm被検者への圧迫感を軽減

FUNCTION 02

上下移動距離

1,120mmの受像部移動が可能

被検者に負担をかけることなく効率的な撮影が可能

受像装置はカウンターバランス方式で上下動します。上下動の操作及び撮影部位での固定は共にロックレバーによって行うため、操作が非常に簡単でスムーズです。オートトラッキング機構(オプション)にも対応しており、受像部の上下動とX線管装置を連動させることも可能です。



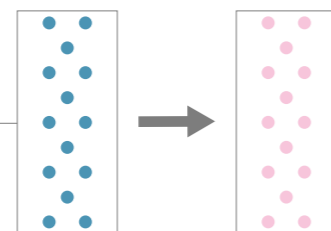

ロックレバー

FUNCTION 03

グリッド着脱機構

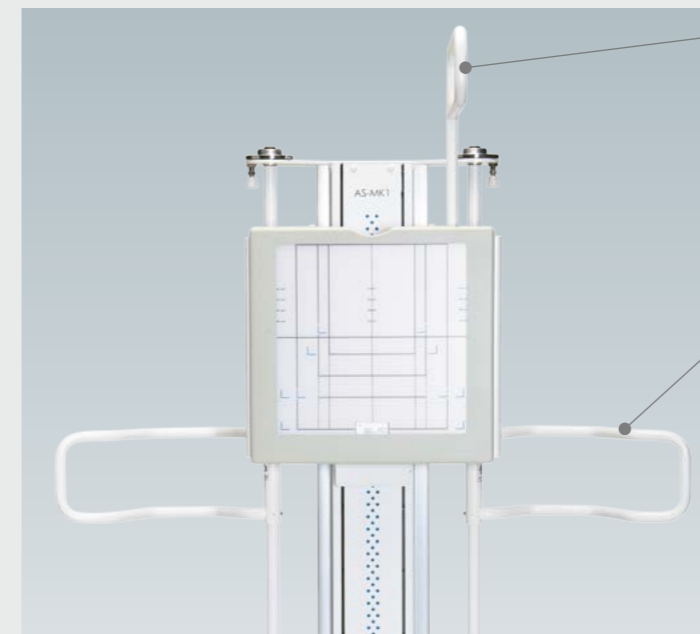
小児撮影等によるグリッドレス撮影が可能となりました。

SID及びグリッド規格を変更して撮影する場合はオプションのスペアグリッド(フレーム付)をご準備して頂く事で対応可能となりました。



ブルードットをピンクドットに変更することができます。

オプション Option



上部握り棒


受像部背面装着式
※(左右各1カ所に装着部あり)
※角度調整機構無し



可動式つかまりバー

立位・座位・正面(AP・PA)・側面(ラテラル)で被検者のサポートが可能となります。

両サイド
開閉式グリップバー
(0°、45°、75°の3段階)



オートトラッキング

被写体や撮影部位に応じて、X線管が最適な撮影位置へと自動的に追従するオートトラッキング機構をオプションでご用意しております。



自立ベース

W680×D500mm 4AY200床固定




電磁オフロック

ハンドスイッチグリップ付



側面グリップ

受像部背面大型グリップ
可動式つかまりバーと併用不可



前面カセットホルダー

アンダーセット 頭部・頸椎・腹部・足膝用



長尺カセットホルダー

下肢長尺撮影専用 四切2枚~大角3枚対応



前開き機構

キャスター&ベース

φ50mmキック式ストッパー 全高35mmアップ

踏台

W400×D400×H160mm 木製

防護カート

生体線防護プロテクター 0.5mmPB

カセットアンダーセットスペーサー

4パターンセット(木製) 足膝撮影用

固定式つかまりポール

各社フォトタイマー対応

患者固定ベルト

腰部固定 マジックベルト式

グリッド(フレーム付)

40本/cm 10:1 1.2m (SID:1~1.5m)
40本/cm 12:1 1.8m (SID:1.5~2.0m)
※上記以外の規格、及びフレーム無しも取り扱っております。

各社フォトタイマー対応

詳細はお問い合わせください。

車載/船載対応

健診バス等への搭載が可能
前開き機構付き

製品仕様

AS-MK1
仕様

受像装置方式	固定グリッド(フレーム付)着脱方式
グリッド規格	40本/cm 10:1 1.8m (1.5m~2.0m)
使用可能FPD・CR	FPD 14' × 17'、17' × 17' (指定モデル) CR 六切判~半切判(タテ・ヨコ)
カセットトレイ引出し	右サイド引出し/左サイド引出し(選択式)
前面パネル-カセット	密着距離 33mm
顎受け有効範囲距離	24mm
受像部上下動	受像装置上面~床面 670mm~1,790mm
	ストローク1,120mm
	カウンターバランスウェイト方式
	クランプレバーストッパー付
スタンド支柱全高	1,520mm
ベース部	W600×D235mm (固定プラグ付)
	床固定4-C1290 (オールアンカーM12φ12.7キリ)
外形寸法/質量	W610×D410×H1,520mm/130kg
付属品	床固定プラグ オールアンカー C-1290 4個
設置工事	D種設置工事/インピーダンス0.5Ω以下
対電撃保護	クラスⅠ B形装着部をもつ機器
機器の型式	永久設置型機器

薬機法

JMDNコード	40655000(汎用X線診断装置用電動式患者台)
クラス分類	クラスⅠ(一般医療機器)
設置/保守管理	設置管理医療機器/特定保守管理医療機器
品目届出番号	40B2X00006000062

※仕様・外観は改良の為、変更する場合があります。

製品図面

